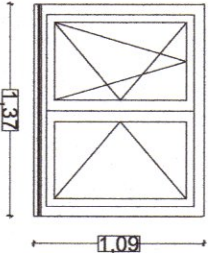
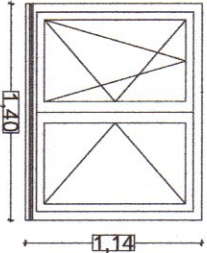
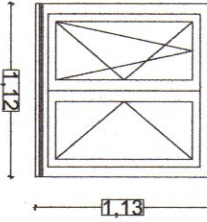
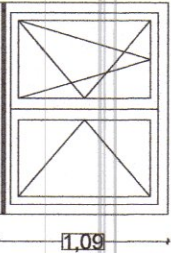
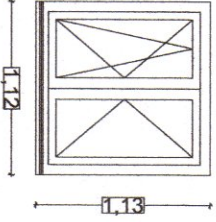


TABLOU DE TÂMPLĂRIE (EFICIENȚĂ ENERGETICĂ ÎN CLĂDIRI REZIDENȚIALE- STR. VLĂDEASA NR. 2)

IMPORTANT: Cotele de execuție se măsoară pe șanțeri!
 Elementele tabloului de tâmplărie sunt privite din exteriorul spațiilor descrise
 Tabloul se citește împreună cu planurile de nivel! Pentru eventualele nelămuriri consultați arhitectul proiectant!

șef de proiect: arh. MOZORU MARIUS ALEXANDRU- GHEORGHE
 întocmit: arh. MOZORU MARIUS ALEXANDRU- GHEORGHE
 desenat: arh. MOZORU MARIUS ALEXANDRU- GHEORGHE

NR. AP.	elevație	dimensiuni L / H cm		număr bucăți total	spațiu							bucătărie	băie	descriere
		tâmplărie			balcon	dormitor 1	dormitor 2	dormitor 3						
AP 21	sc. 1:50	137/109		1	-	X	-	-	-	-	-	-	-	-
														
	sc. 1:50	140/114		1	-	-	X	-	-	-	-	-	-	-
														
AP 29	sc. 1:50	112/113		1	-	-	-	-	-	X	-	-	-	-
														
	sc. 1:50	137/109		1	-	X	-	-	-	-	-	-	-	-
														
AP 29	sc. 1:50	112/113		1	-	-	-	-	-	X	-	-	-	-
														
	sc. 1:50	112/113		1	-	-	-	-	-	-	X	-	-	-
	